

Relatório Mensal de Atividades

(Coordenação Médica da Clínica Médica)

Responsável: HERBERT KRETTLI

FEVEREIRO /2024

Hospital Estadual Getúlio Vargas		Unidade de Medida	Dias
Perspectiva	Diretriz	Fonte dos Dados	
	Objetivo	VITAI / TIMED	
Meta	Indicador	Forma de Medição (cálculo)	
7,6	Média de permanência Leito Clínico	N° Pacientes-dia leitos clínicos N° de Saídas hospitalares clínicas	

		Períodicidade de Avaliação Mensal Área Responsável Coordenação Médica da Clínica Médica Responsável pela Coleta de Dados Coordenador Estatística Responsável pela Análise de Dados Coordenador Médico da Clínica Médica Referencial Comparativo
		Versão Última Atualização

Análise Crítica

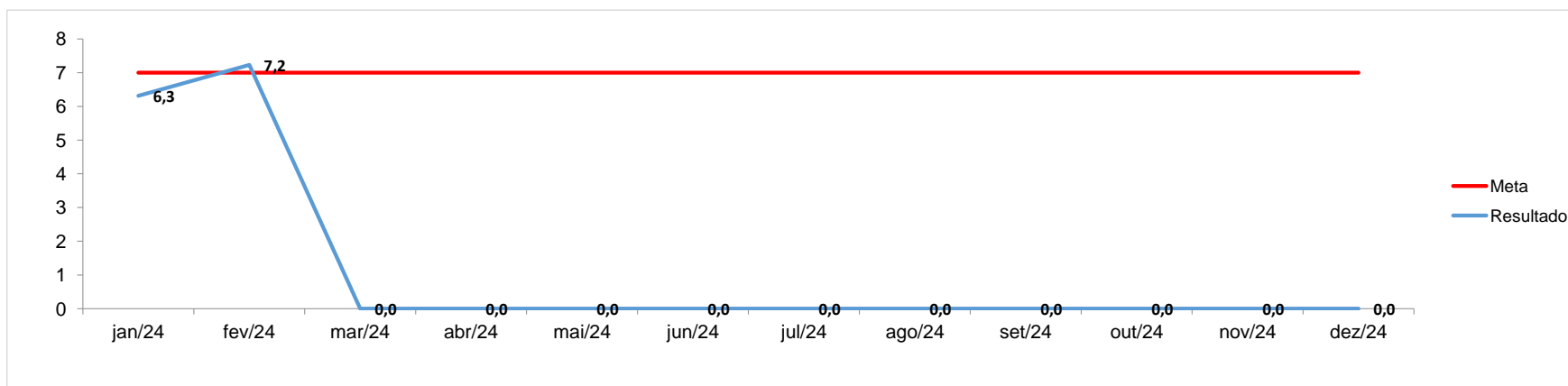
Indicador apresentando grande aumento no tempo médio de permanencia no setor de clínica médica, extrapolando a meta em contrato. No mês de fevereiro tivemos casos sociais com demandas externas que ocuparam os leitos do setor.

Ação de Melhoria

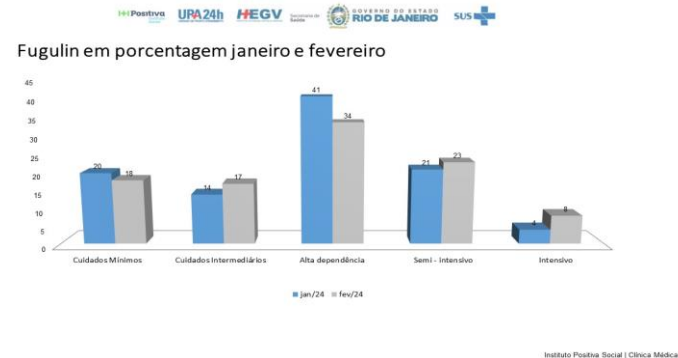
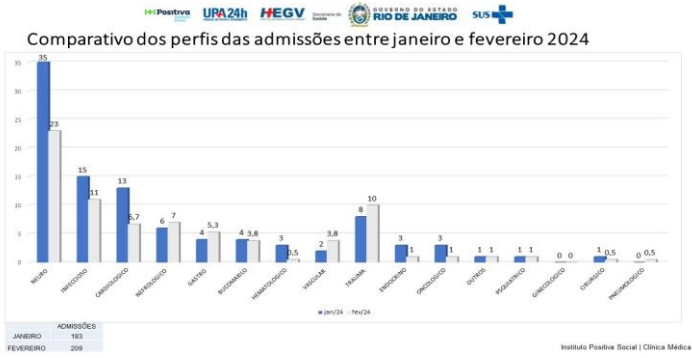
Compilação de dados - Indicador

Indicador:

	jan/24	fev/24	mar/24	abr/24	mai/24	jun/24	jul/24	ago/24	set/24	out/24	nov/24	dez/24	Resultado
META	7	7	7	7	7	7	7	7	7	7	7	7	
Nº Pacientes-dia leitos clínicos	1459	1605											3064
Nº de Saídas hospitalares clínicas	231	222											453
Fórmula de Cálculo:	6,3	7,2	#DIV/0!	#DIV/0!	#DIV/0!	#DIV/0!	#DIV/0!	#DIV/0!	#DIV/0!	#DIV/0!	#DIV/0!	#DIV/0!	



Anexos:



Anexos: